Szczegóły konstrukcyjne
droga pożarowa miejsca parkingowe miejsca parkingowe

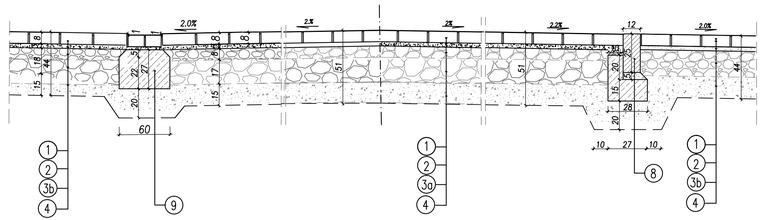

Szczegóły konstrukcyjne
droga pożarowa miejsca parkingowe

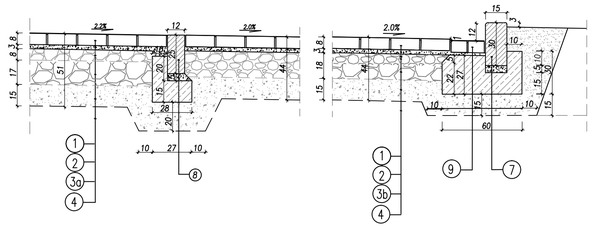

Szczegóły konstrukcyjne
zatoka postojowa miejsca parkingowe

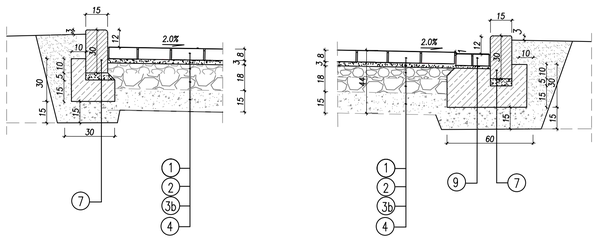

Szczegóły konstrukcyjne
chodnik i zatoka postojowa

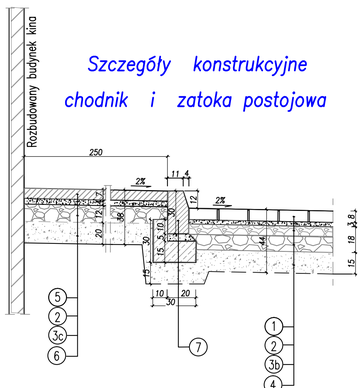

Szczegóły konstrukcyjne
chodniki i dojście do ulicy

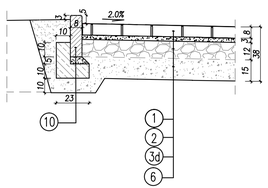

OBJAŚNIENIA

Konstrukcja nawierzchni dróg pożarowych

1. Nawierzchnia z kostki betonowej wibroprasowanej grubości 8cm
2. Podsypka cementowo-piaskowa (1:4) grubości 3cm
3a. Podbudowa zasadnicza dwuwarstwowa z kruszywa łamanego stabilizowanego mechanicznie,
   – warstwa górna o uziarnieniu ciągłym 0/31,5 mm wg PN–S–06102 grub. 8cm
   – warstwa dolna o uziarnieniu 0/63 mm wg PN–S–06102 grub. 17cm
4. Warstwa gruntu stabilizowanego cementem o Rm=2,5MPa grubości 15cm wg PN–S–96012.

Konstrukcja nawierzchni miejsc postojowych

1. Nawierzchnia z kostki betonowej wibroprasowanej grubości 8cm
2. Podsypka cementowo-piaskowa (1:4) grubości 3cm
3b. Podbudowa zasadnicza dwuwarstwowa z kruszywa łamanego stabilizowanego mechanicznie,
   – warstwa górna o uziarnieniu ciągłym 0/31,5 mm wg PN–S–06102 grub. 6cm
   – warstwa dolna o uziarnieniu 0/63 mm wg PN–S–06102 grub. 12cm
4. Warstwa gruntu stabilizowanego cementem o Rm=2,5MPa grubości 15cm wg PN–S–96012.

Konstrukcja nawierzchni chodnika przy budynku

5. Nawierzchnia z płyt betonowych 50x50x7cm, szczeliny wypełnione materiałem elastycznym lub piaskiem
2. Podsypka cementowo-piaskowa (1:4) grubości 4cm
3c. Warstwa podbudowy z kruszywa łamanego stabilizowanego grubości 12cm o uziarnieniu ciągłym 0/31,5mm
6. Warstwa mrozoodporna z piasku grubego grubości 20cm lub gruntu stabilizowanego cementem

Konstrukcja nawierzchni pozostałych chodników

1. Nawierzchnia z kostki betonowej wibroprasowanej grubości 8cm
2. Podsypka cementowo-piaskowa (1:4) grubości 3cm
3d. Warstwa podbudowy z kruszywa łamanego stabilizowanego grubości 12cm o uziarnieniu ciągłym 0/31,5mm
6. Warstwa mrozoodporna z piasku grubego grubości 20cm lub gruntu stabilizowanego cementem grub. 15cm

7. Krawężnik betonowy o wymiarach 15x30 cm z betonu wibroprasowanego na podsypce cementowo-piaskowej grubości 5 cm i ławie z oporem z betonu C–12/15
8. Opornik betonowy o wymiarach 12x25x100 cm z betonu wibroprasowanego na podsypce cementowo-piaskowej grubości 5 cm i ławie z oporem, z betonu C–16/20
9. Ściek z dwóch rzędów kostki brukowej o wymiarach 10x10 cm z betonu wibroprasowanego na podsypce cementowo-piaskowej grubości 5 cm i ławie z betonu C–16/20
10. Obrzeże betonowe o wymiarach 8x30 cm z betonu wibroprasowanego, na podsypce cementowo-piaskowej grubości 5 cm i na ławie z oporem, z betonu C12/15

UWAGI:
1. Przed przystąpieniem do realizacji, sprawdzić wszystkie elementy i istotne wymiary na budowie.
2. Projekt rozpatrywać łącznie z projektami pozostałych branż.
3. Rysunki należy rozpatrywać łącznie z opisem technicznym i zestawieniem materiałów.
4. Zmiany w projekcie podlegają akceptacji projektanta.

Rozbudowa, przebudowa i adaptacja dawnego kinoteatru "Włókniarz" wraz z jego otoczeniem na cele kulturalne

ul. Ignacego Mościckiego 6, 97-200 Tomaszów Mazowiecki

OBRĘB 0012 TOMASZÓW MAZOWIECKI, DZ. NR - 271/1, 271/3, 272

Inwestor
Gmina Tomaszów Mazowiecki
ul. POW 10/16
97-200 Tomaszów Mazowiecki

Stadium
PROJEKT DROGOWY

Rysunek
Szczegóły konstrukcyjne

Skala **1:100**

Nr rys. **D03**

Data **czerwiec 2024**

opracowanie **inż. Daria Glinkowska-Muszyńska**

ARCHITEKTURA	PROJEKTANT	**mgr inż. arch Robert Lebioda** 704/01/DUiV DO PROJEKTOWANIA BEZ OGRANICZEŃ W SPECJALNOŚCI ARCHITEKTONICZNEJ	Podpis
ARCHITEKTURA	SPRAWDZAJĄCY	**mgr inż. arch. Jakub Olszowiec** MA/038/07 DO PROJEKTOWANIA BEZ OGRANICZEŃ W SPECJALNOŚCI ARCHITEKTONICZNEJ	Podpis
INSTALACYJNE INSTALACYJNE	PROJEKTANT	**mgr inż. Marcin Płoszaj** WKP/0136/PWOS/14 DO PROJEKTOWANIA BEZ OGRANICZEŃ W SPECJALNOŚCI INSTALACYJNEJ	Podpis
INSTALACYJNE INSTALACYJNE	SPRAWDZAJĄCY	**mgr inż. Krzysztof Dostatni** WKP/0346/POOS/13 DO PROJEKTOWANIA BEZ OGRANICZEŃ W SPECJALNOŚCI INSTALACYJNEJ	Podpis
INSTALACYJNE ELEKTRYCZNE	PROJEKTANT	**mgr inż. Wiesław Kapłon** WKP/0385/PWOE/09 DO PROJEKTOWANIA BEZ OGRANICZEŃ W SPECJALNOŚCI ELEKTROENERGETYCZNEJ	Podpis
INSTALACYJNE ELEKTRYCZNE	SPRAWDZAJĄCY	**mgr inż. Marcin Gatniejewski** WKP/0483/PWOE/15 DO PROJEKTOWANIA BEZ OGRANICZEŃ W SPECJALNOŚCI ELEKTROENERGETYCZNEJ	Podpis

„Sound & Space" Sp. z o.o.
60-682 POZNAŃ
Ul. W. BIEGAŃSKIEGO 61A
Tel. /Fax.: (061) 825-65-27
sound@space.pl